

Linha FIAT



42 X 422

FI 001

Doblô Superior



49 X 429

FI 002

Ducato Inferior



49 X 429

FI 003

Ducato Superior



42 X 324

FI 004

Fiorino/Spazio Inferior



42 X 324

FI 005

Fiorino/Spazio Superior



63 X 448

FI 006

Iveco Behr Inferior



63 X 448

FI 007

Iveco Behr Superior



63 X 451

FI 008

Iveco Visconde Inferior



63 X 451

FI 009

Iveco Visconde Superior



47 X 582

FI 010

Marea Inferior



47 X 582

FI 011

Marea Superior



47 X 360

FI 012

Palio 1.5 Superior



47 X 360

FI 013

Palio 1.5 Inferior



41 X 390

FI 014

Fire Castelo Inferior



41 X 390

FI 015

Fire Castelo Superior



43 X 380

FI 016


Fire Valeo 1.5 Inferior



43 X 380

FI 017

Fire Valeo 1.5 Superior



42 X 361

FI 018

Palio Reservatório



47 X 360

FI 019

Tempra Superior



47 X 360

FI 020

Tempra Inferior Sem Furo



47 X 360

FI 021

Tempra Inferior Com Furo



47 X 388

FI 022

Tipo Inferior



47 X 388

FI 023

Tipo Superior



48 X 323

FI 024

Uno Inferior




Linha FIAT

 <p>48 X 323</p> <p>FI 025</p> <p>Uno LX Superior</p>	 <p>48 X 323</p> <p>FI 026</p> <p>Uno Reservatório</p>	 <p>42 X 361</p> <p>FI 027</p> <p>Palio 1.0 Inferior</p>	 <p>43 X 380</p> <p>FI 028</p> <p>Fire Valeo 1.0 Inferior</p>
 <p>43 X 380</p> <p>FI 029</p> <p>Fire Valeo 1.0 Superior</p>	 <p>41 X 390</p> <p>FI 030</p> <p>Fire Visconde Superior</p>	 <p>41 X 390</p> <p>FI 031</p> <p>Fire Visconde Inferior</p>	 <p>55 X 458</p> <p>FI 032</p> <p>Iveco Moderna Sem Bico</p>
 <p>55 X 458</p> <p>FI 033</p> <p>Iveco Moderna Com Bico</p>	 <p>26 X 397</p> <p>FI 034</p> <p>Uno Novo Inferior</p>	 <p>26 X 397</p> <p>FI 035</p> <p>Uno Novo Superior</p>	 <p>38 X 324</p> <p>FI 036</p> <p>Uno Denso Reservatório</p>
 <p>42,8 X 415</p> <p>FI 037</p> <p>Brava Inferior</p>	 <p>42,8 X 415</p> <p>FI 038</p> <p>Brava Superior</p>	 <p>60 X 586,5</p> <p>FI 039</p> <p>Marea Turbo Superior Larga</p>	 <p>60 X 586,5</p> <p>FI 040</p> <p>Marea Turbo Inferior Larga</p>
 <p>42 X 420</p> <p>FI 041</p> <p>Punto/Linea Superior</p>	 <p>42 X 420</p> <p>FI 042</p> <p>Punto/Linea Inferior</p>	 <p>32 X 477</p> <p>CH 1634</p> <p>Freemont/Journey 2.4/3.6 Inferior</p>	 <p>32 X 477</p> <p>CH 1635</p> <p>Freemont/Journey 2.4/3.6 Superior</p>
 <p>47 X 420</p> <p>FI 043</p> <p>Linea Superior</p>	 <p>47 X 420</p> <p>FI 044</p> <p>Linea Inferior 2 Mangueiras</p>	 <p>81 X 209</p> <p>FI 045</p> <p>Intercooler Ducato/Boxer/Jumper Superior</p>	 <p>81 X 209</p> <p>FI 046</p> <p>Intercooler Ducato/Boxer/Jumper Inferior</p>



Linha FIAT



52 X 625

FI 047

Ivecro Nova Superior



52 X 625

FI 048

Ivecro Nova Inferior



52 X 461,5

FI 049

Ivecro Moderna Sup. (Pequena)



52 X 461,5

FI 050


Ivecro Moderna Inf. (Pequena)



41 X 420

FI 051

Toro 2.4/Jeep Compass 2.0-2.4
Com Mangueira Superior



41 X 420

FI 052

Toro 2.4/Jeep Compass 2.0-2.4
Sem Mangueira Inferior



33 X 406

FI 053

Strada Sup. 2 Bocais 1.4



33 X 406

FI 054

Strada Inf. 1.4



33 X 406

FI 055

Strada Sup. 1.3



33 X 406

FI 056

Strada 1.3



33 X 406

FI 057

Mobi/Uno 3 Cilindros

Competência, Qualidade e Dedicção.

www.zelukar.com.br

